



# GAZDÁLKODÁSTUDOMÁNYI ÉS VIDÉKFEJLESZTÉSI KAR

## VIR JELENTÉS

---

2014. szeptember



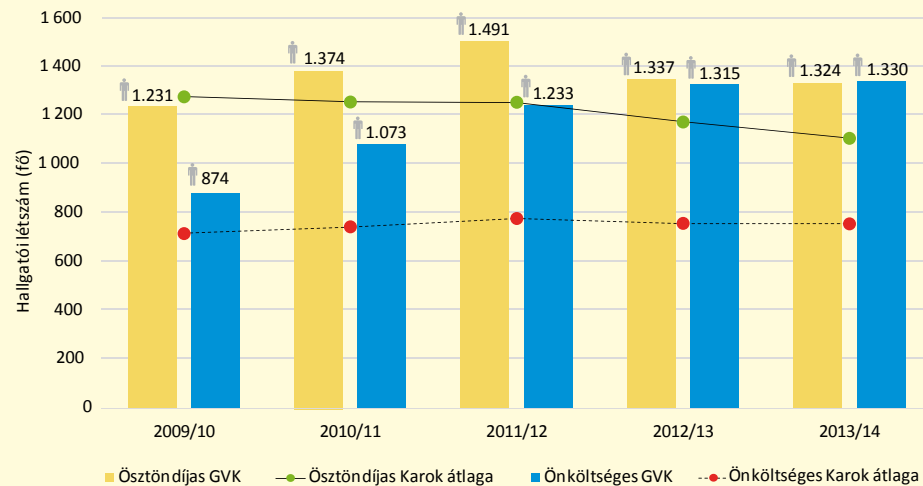
# TARTALOM

Hallgatói létszámadatok finanszírozási forma szerint, 2009 - 2013 (1A) .....	1
Külföldi hallgatói létszámadatok, 2009 - 2013 (1B) .....	1
Hallgatói létszámadatok képzési szintenként, 2009 - 2013 (1C) .....	1
Mesterszakos hallgatói létszámadatok, 2009 - 2013 (1D) .....	1
A DE karainak jelentkezési adatai, 2014/2015 (2A) .....	2
A DE karainak felvételi adatai, 2014/2015 (2B) .....	2
Lemorzsolódott hallgatói létszámadatok, 2009 - 2013 (2C) .....	2
A DE karok hallgatóinak lemorzsolódási aránya, 2013/2014 (2D) .....	2
DE karok túlfutó hallgatóinak létszámadatai, 2013/2014 (3A) .....	3
Végzéshez kapcsolódó adatok, abszolvált hallgatók esetén, 2009 - 2013 (3B) .....	3
Oklevelet szerzett hallgatói létszámadatok, 2009 - 2013 (3C) .....	3
DE karok hallgatóinak elhelyezkedési aránya, végzés éve: 2012 (3D) .....	3
Dolgozói állomány és összetétel, 2009 - 2014.06.30 (4A) .....	4
DE karok munkajogi létszámadatainak megoszlása, 2014.06.30 (4B) .....	4
A kar 1 oktatójára és kutatójára jutó hallgatói létszámadatok, 2009 - 2013 (4C) .....	4
DE karok 1 oktatóra és kutatóra jutó hallgatói létszámadatai, 2013/2014 (4D) .....	4
DE karok minősített oktatói és kutatói létszámadatainak megoszlása, 2014.06.30 (5A) .....	5
Oktatói és kutatói létszámadatok minősítés szerint, 2009 - 2014.06.30 (5B) .....	5
Dolgozói korfa, 2014.06.30 (5C) .....	5
DE karok akadémikusok és MTA doktorok létszámadatai, 2013/2014 (5D) .....	5
Pénzügyi helyzet, 2014.06.30 (6A) .....	6
DE karok Neptunban előírt teljesült és nem teljesült tételei, 2013/2014 (6B) .....	6
DE karok 1 önköltséges hallgatóra jutó befizetések összege, 2013/2014 (6C) .....	6
DE karok bevételeinek főbb jogcímenkénti összetétele, 2014. első félév (7A) .....	7
Kiadások főbb jogcímenkénti összetétele, 2014. első félév (7B) .....	7
Pályázatok pénzügyi adatai, 2014. első félév (7C) .....	7
K+F tevékenységhez kapcsolódó bevételek és kiadások, 2014. első félév (7D) .....	7
DE karok HVG szerinti rangsor eredménye, 2014 (8A) .....	8
HVG szerinti oktatói és hallgatói kiválóság rangsor, 2009 - 2014 (8B) .....	8
Karok közötti sorrend néhány mutató tekintetében (8C) .....	8

# HALLGATÓK

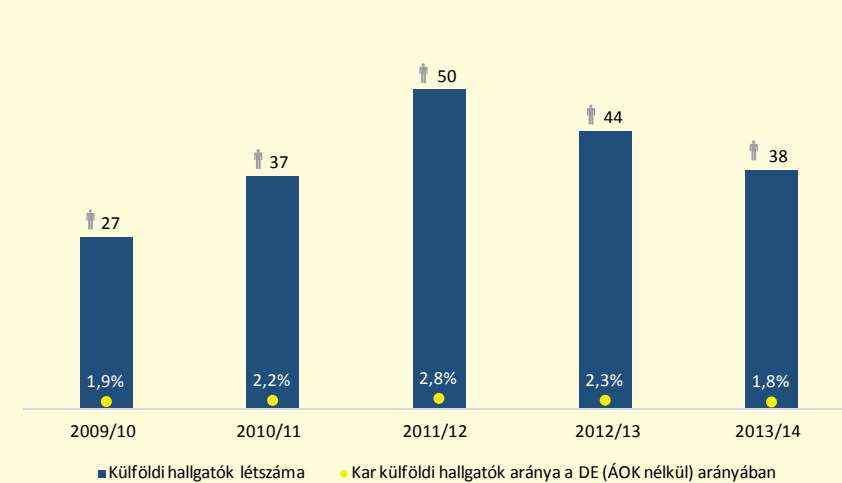
A kar hallgatói létszáma évek óta stabil, ez az önköltséges hallgatói létszám növekedésének köszönhető, ami 5 tanév alatt 52% volt.

1A: GVK hallgatói létszámadatok finanszírozási forma szerint, 2009-2013



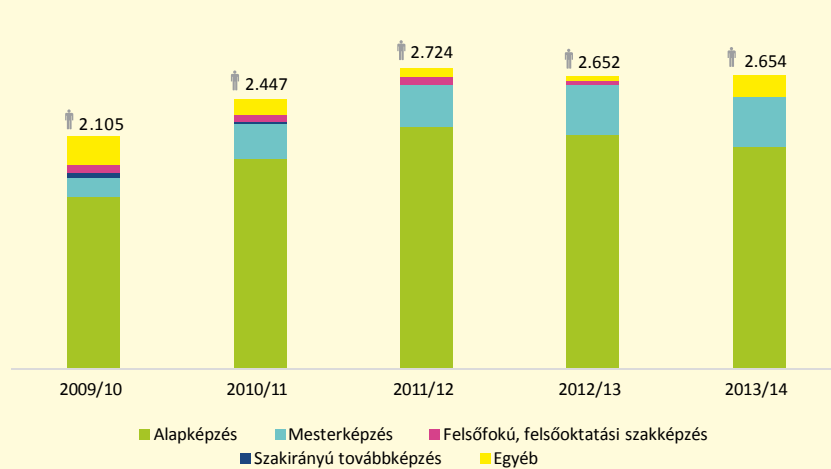
A kar külföldi hallgatóinak száma 2011-re megduplázódott, majd évente csökkent, jelenleg a karon tanul a DE külföldi hallgatóinak közel 2%-a (14 kar átlagában, ÁOK nélkül).

1B: GVK külföldi hallgatói létszámadatok, 2009-2013



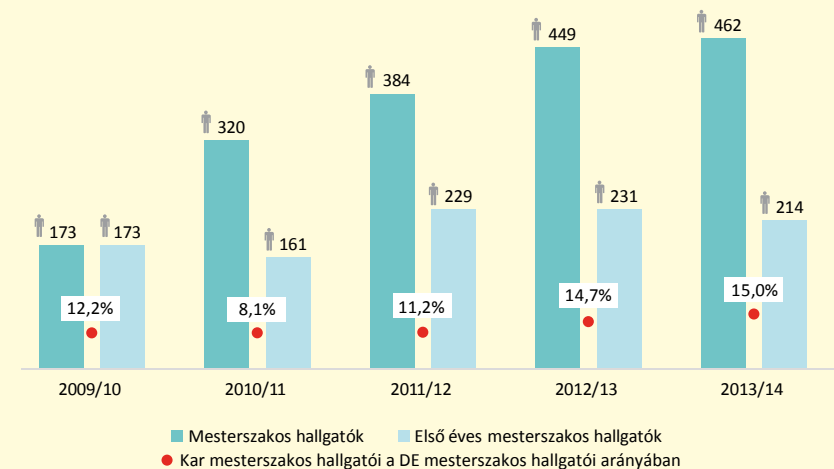
A kar hallgatóinak 76%-a alap-, 17%-a mesterképzésben tanult a 2013/2014-es tanévben.

1C: GVK hallgatói létszámadatok képzési szintenként, 2009-2013



A mesterhallgatók száma 5 tanév alatt több, mint 2,5-szeresére nőtt, jelenleg a karon tanul a DE mesterhallgatóinak 15%-a.

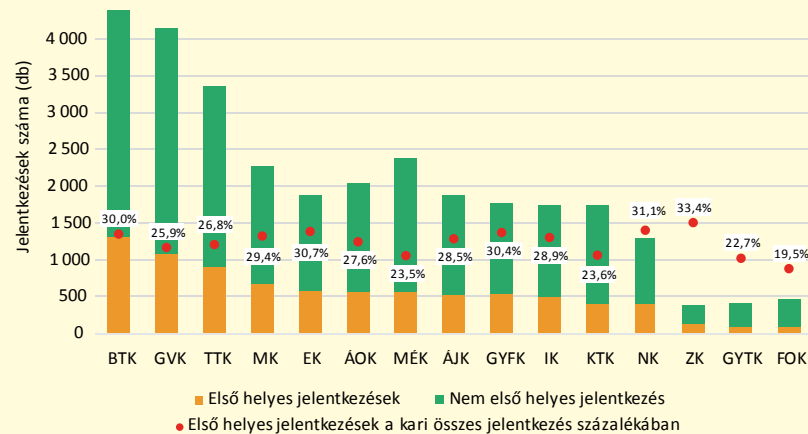
1D: GVK mesterszakos hallgatói létszámadatok, 2009-2013



# HALLGATÓK

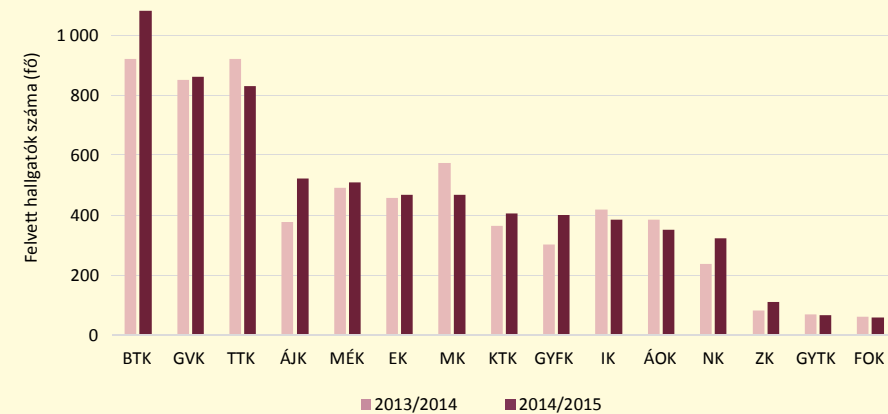
A GVK első helyes jelentkezéseinek száma a DE karok között a 2. volt, az összes jelentkezéseknek 26%-a első helyes.

2A: A DE karainak jelentkezési adatai, 2014/2015



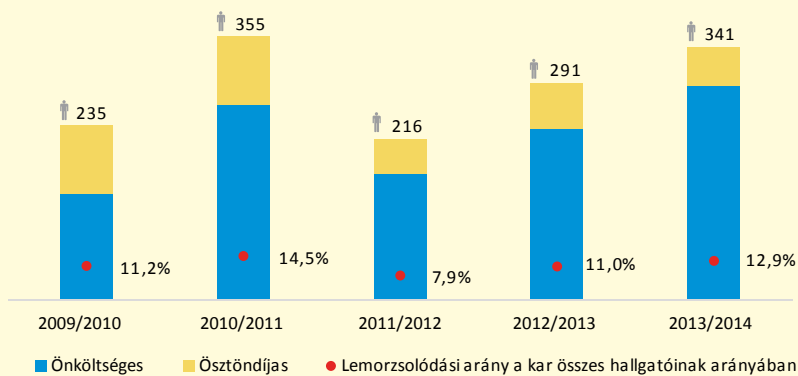
A 2014/2015-ös felvételi eljárásban a kar 861 főt vett fel, ez a tavalyival közel megegyező létszám.

2B: A DE karainak felvételi adatai, 2014/2015



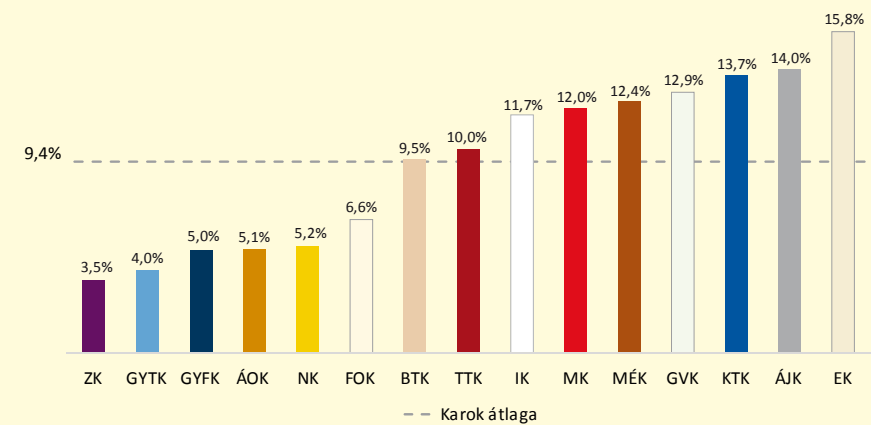
A lemorzsolódott hallgatók száma az elmúlt 3 tanévben 58%-kal nőtt, jelenleg az arányuk 13% a kar összes hallgatóján belül.

2C: GVK lemorzsolódott hallgatói létszámadatak, 2009-2013



A kar hallgatóinak lemorzsolódási aránya átlag feletti.

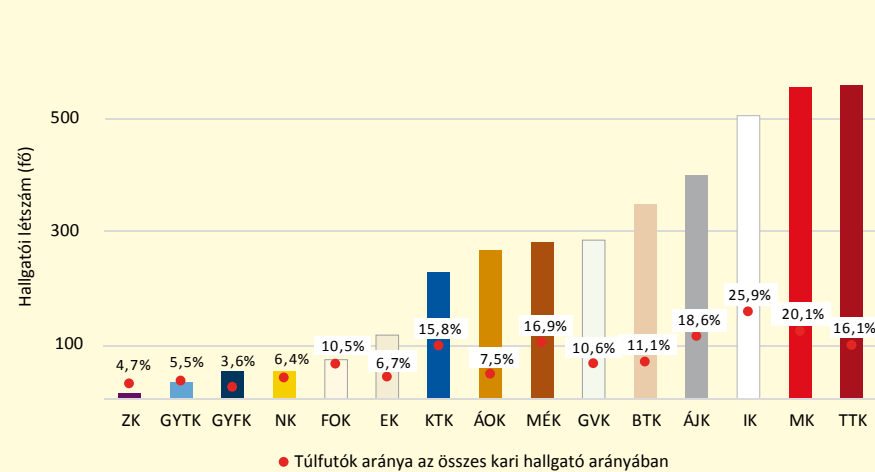
2D: A DE karok hallgatóinak lemorzsolódási aránya, 2013/2014



# HALLGATÓK

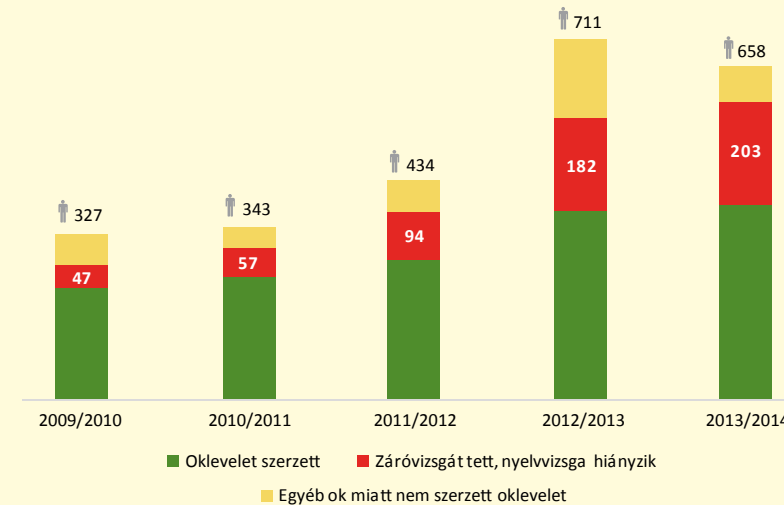
A 2013/2014-es tanévben a GVK hallgatóinak közel 11%-a nem tudta befejezni tanulmányait az akkreditációs szabály szerinti képzési idő alatt.

3A: A DE karok túlfutó hallgatóinak létszámadatai, 2013/2014



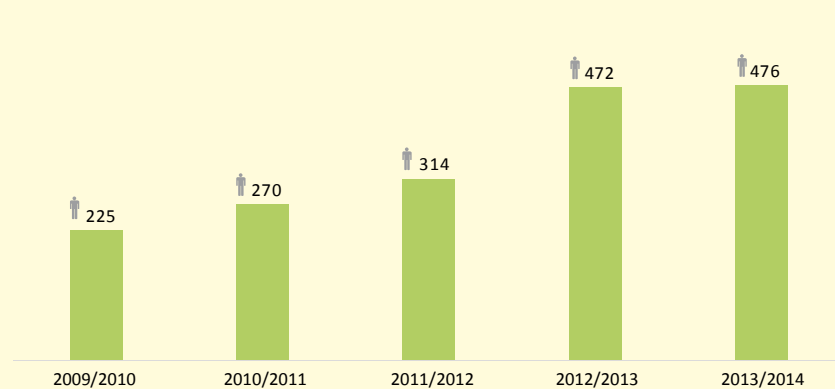
A 2013/2014-es tanévben abszolvált hallgatók 42%-a nem kapott oklevelet, ennek oka 74%-ban a nyelvvizsga hiánya.

3B: GVK végzéshez kapcsolódó adatok, abszolvált hallgatók esetén, 2009-2013



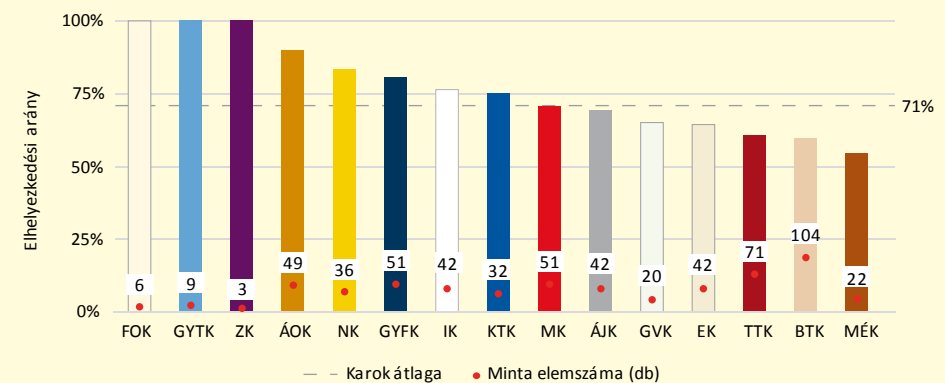
476 hallgató szerzett oklevelet a 2013/2014-es tanévben, ez a szám a kar összes hallgatójának 18%-a.

3C: GVK oklevelet szerzett hallgatói létszámadatai, 2009-2013



A hallgatók elhelyezkedésére vonatkozó információ fontos, de a jelenlegi adatok nem teljes körűen reprezentatívak.

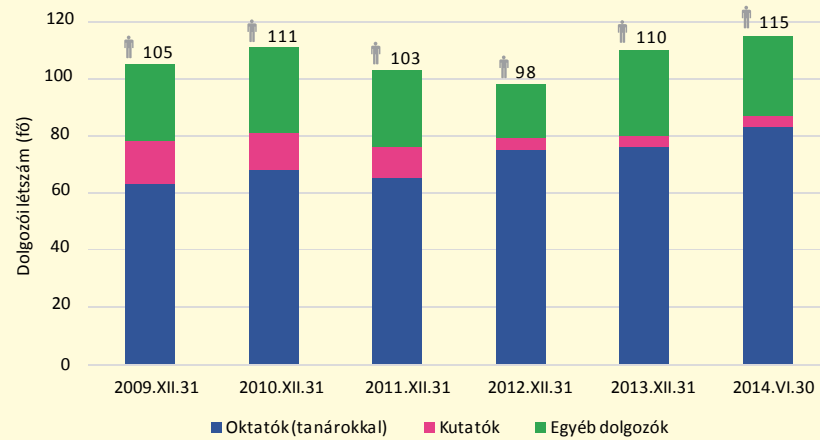
3D: DE karok hallgatóinak elhelyezkedési aránya 6 hónapos időintervallumon belül (végzés éve: 2012)



# HUMÁN-ERŐFORRÁS

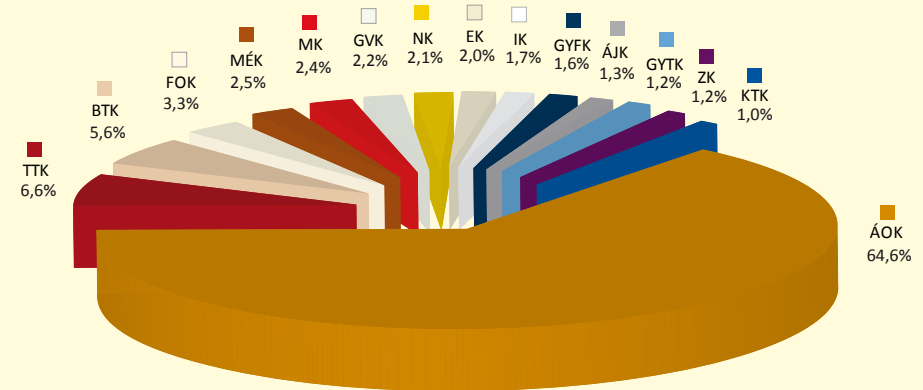
A GVK dolgozók száma az elmúlt 3 tanévben 17%-kal nőtt, 72% az oktatók aránya (2014.06.30-án a költségvetési engedélyezett létszám 120 fő, az átlagos statisztikai létszám 108 fő).

4A: GVK dolgozói állománya és összetétele, 2009-2014.06.30



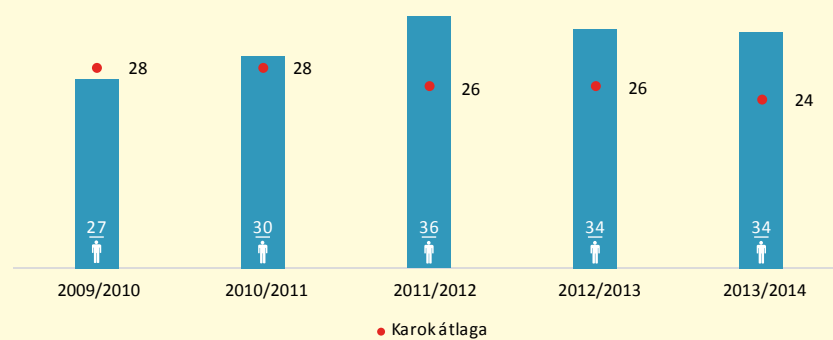
A karok dolgozóinak 2,2%-a a GVK-n van alkalmazásban.

4B: DE karok munkajogi létszámadatainak megoszlása, 2014.06.30.



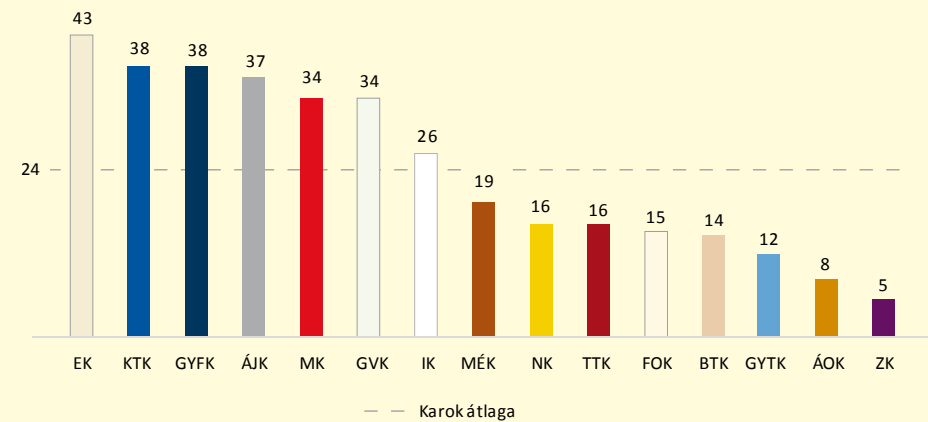
26%-kal, azaz 7 hallgatóval nőtt a karon 1 oktatóra és kutatóra jutó hallgatók száma az elmúlt 5 tanévben.

4C: GVK 1 oktatóra és kutatóra jutó hallgatói létszámadatok, 2009-2013



A karon 34 hallgató jut egy oktatóra és kutatóra, ami jelentősen a karok átlaga fölött van.

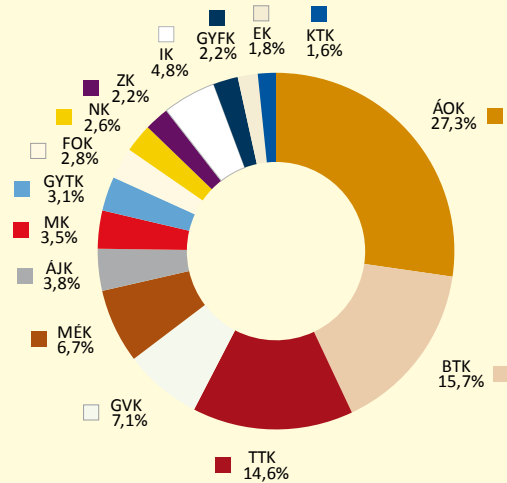
4D: DE karok 1 oktatóra és kutatóra jutó hallgatói létszámadatai, 2013/2014



# HUMÁN-ERŐFORRÁS

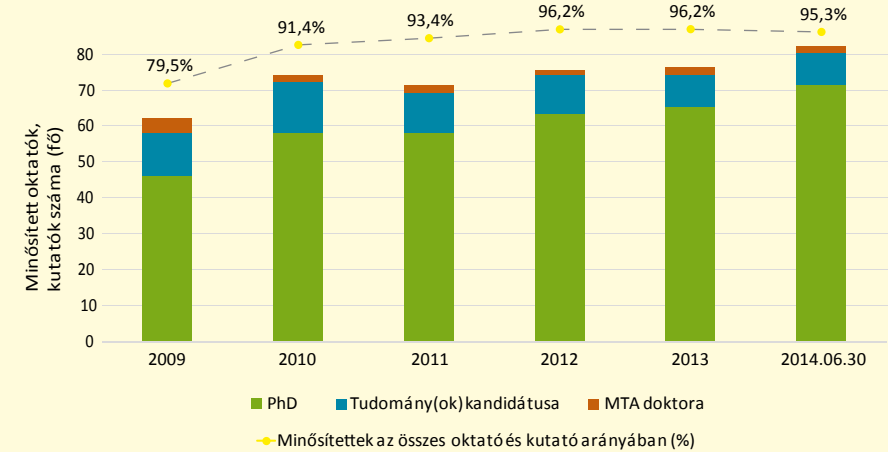
7% a GVK minősített oktatóinak és kutatóinak aránya a karokon belül.

5A: DE karok minősített oktatói és kutatói létszámadatainak megoszlása, 2014.06.30




A minősített oktatók és kutatók arányában a GVK kiemelkedő a karok között, az oktatók és kutatók több mint 95%-a rendelkezik minősítéssel.

5B: GVK oktatói és kutatói létszámadatok minősítés szerint, 2009-2014.06.30



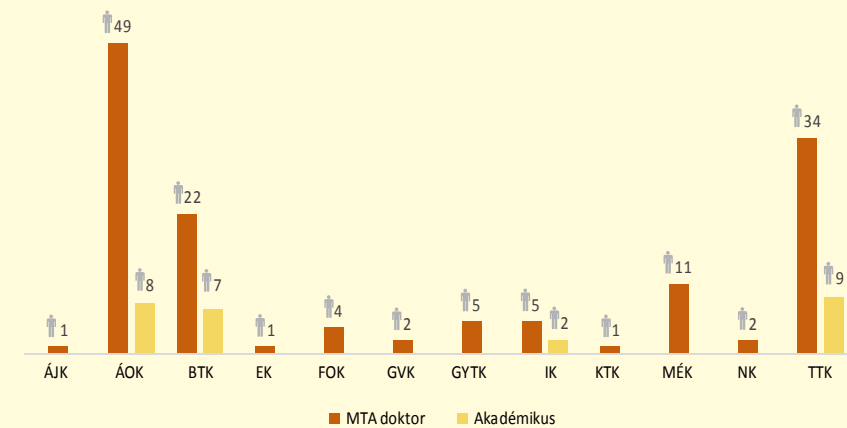
A GVK dolgozóinak 47%-a 35 és 49 év közötti.

5C: GVK dolgozói korfa, 2014.06.30



A karon 2 fő az MTA doktorok száma.

5D: Akadémikusok és MTA doktorok létszámadatai, 2013/2014



# PÉNZÜGY

A GVK működésre fordítható pénzmaradványa június 30-án 289 mFt volt, mely összeg 39 mFt kötelezettség-vállalással terhelt.

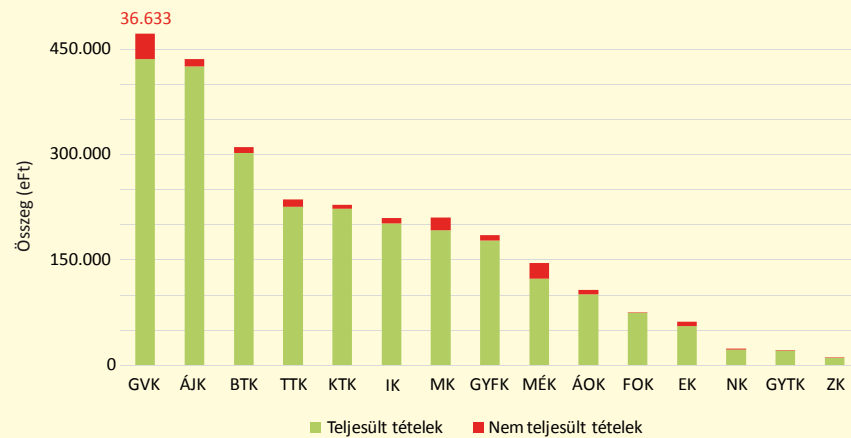
6A: A GVK 2014. június 30-ai pénzügyi helyzete

Adatok eFt-ban

Forrás	Előző évi maradvány	Módosított ei. / Bevétel	Vevői követelés	Tárgyévi felhasználás	Kötelezettség vállalás	Maradvány	Szabad maradvány
	1	2	3	4	5	6=1+2-4	7=1+2-4-5
I. Állami támogatás	1 163	246 943	0	194 849	2 843	53 257	50 414
II. Saját bevétel		259 056	559	23 685	35 966	235 371	199 405
Működési bevételek (I. + II.)	1 163	505 999	559	218 534	38 809	288 628	249 819

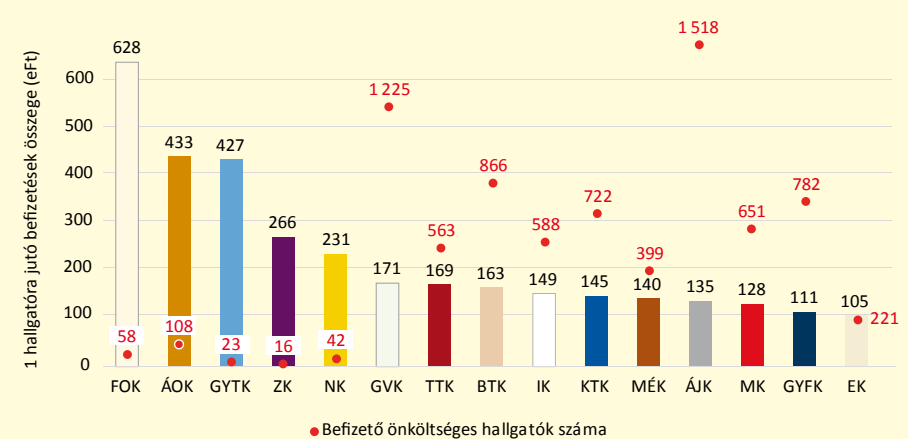
A 2013/2014-es tanévben közel 473 mFt befizetési kötelezettsége volt a GVK hallgatóinak a Neptunban, ennek 8%-át nem fizették be.

6B: DE karok Neptunban előírt teljesült és nem teljesült tételei, 2013/2014



A 2013/2014 tanévben a karon, a Neptunba befizetett önköltség átlagos összege 171 eFt volt.

6C: DE karok 1 önköltséges hallgatóra jutó befizetések összege, 2013/2014

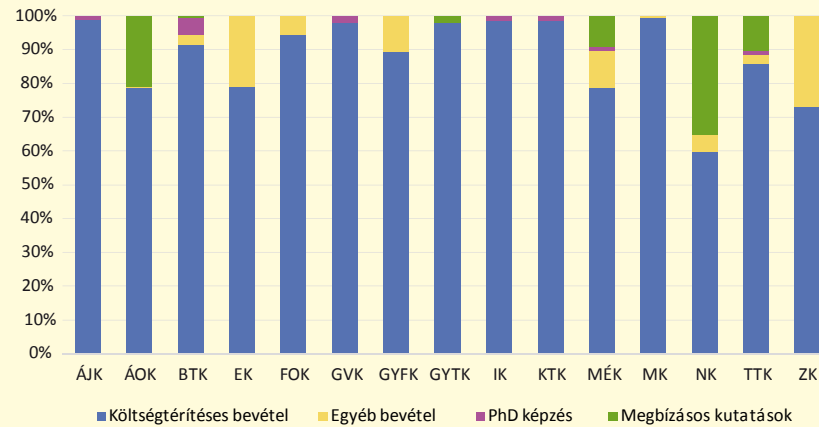




# PÉNZÜGY, PÁLYÁZATOK, K+F+I

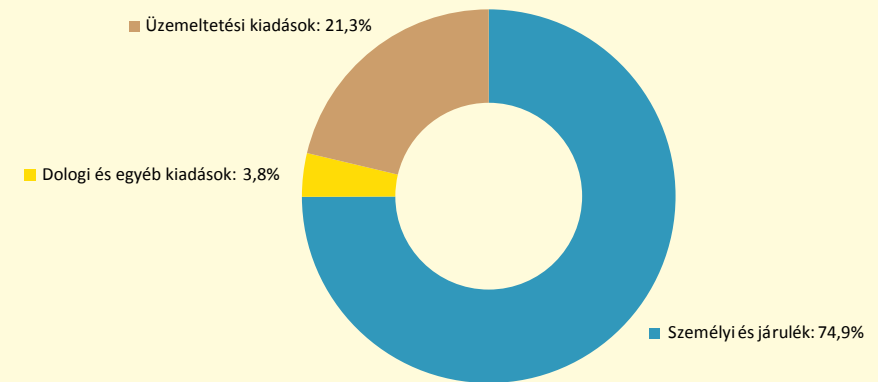
A GVK saját bevételeinek közel 98%-át az önköltséges képzéshez kapcsolódó bevételek adják.

7A: DE karok bevételeinek főbb jogcímenkénti összetétele, 2014. első félév



A GVK kiadásainak 74,9%-a személyi és járulék kiadás.

7B: A GVK működési kiadások főbb jogcímenkénti összetétele, 2014. első félév



2014 első félévében a GVK pályázati tevékenysége (előírányzat tekintetében) 97%-ban nemzetközi pályázatokhoz kapcsolódott, a karnak összességében 128 mFt szabad előírányzat-maradványa van, a pénzmaradvány összege -53 mFt.

7C: A GVK pályázatok pénzügyi adatai, 2014. első félév

Adatok eFt-ban

Megnevezés	Előző évi maradvány	Bevétel	Tárgyévi felhasználás	Kötelezettség vállalás	Maradvány	Szabad maradvány
	1	2	3	4	5=1+2-3	6=1+2-3-4
I. Hazai pályázatok	8 646	10 948	7 836	578	3 112	232
II. Nemzetközi pályázatok	249 225	-8 866	47 677	73 561	-56 543	127 987
Pályázatok minősszesen (I. + II.)	257 871	2 082	55 513	74 139	-53 431	128 219

A GVK 2014. első félévi K+F tevékenysége 100%-ban pályázatokhoz kapcsolódik, szabad előírányzat-maradványa 4,5 mFt, a pénzmaradvány összege -29 mFt.

7D: A GVK K+F tevékenységhez kapcsolódó bevételek és kiadások, 2014. első félév

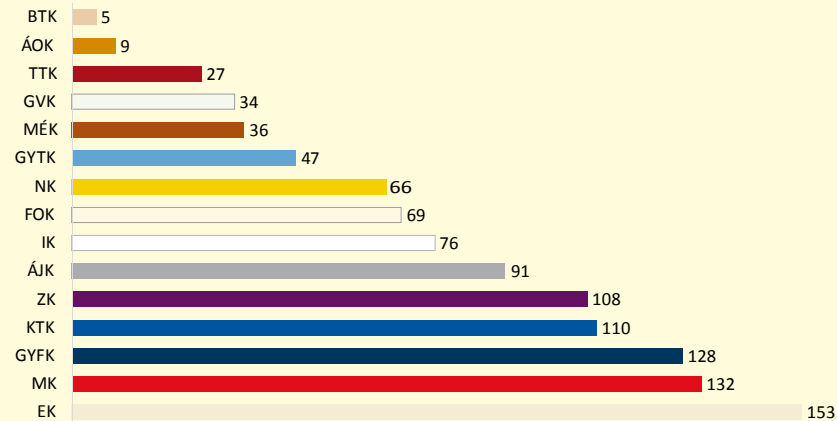
Adatok eFt-ban

Megnevezés	Előző évi maradvány	Bevétel	Tárgyévi felhasználás	Kötelezettség vállalás	Maradvány	Szabad maradvány
	1	2	3	4	5=1+2-3	6=1+2-3-4
I. OTKA	0	0	0	0	0	0
II. K+F feladatra átvett pénzeszközök	22 874	-10 614	18 329	0	-28 943	4 545
III. Külső megbízás, szerződéses tevékenység	0	0	0	0	0	0
K+F bevételek összesen (I. + II. + III.)	22 874	-10 614	18 329	0	-28 943	4 545

# RANGSOROK

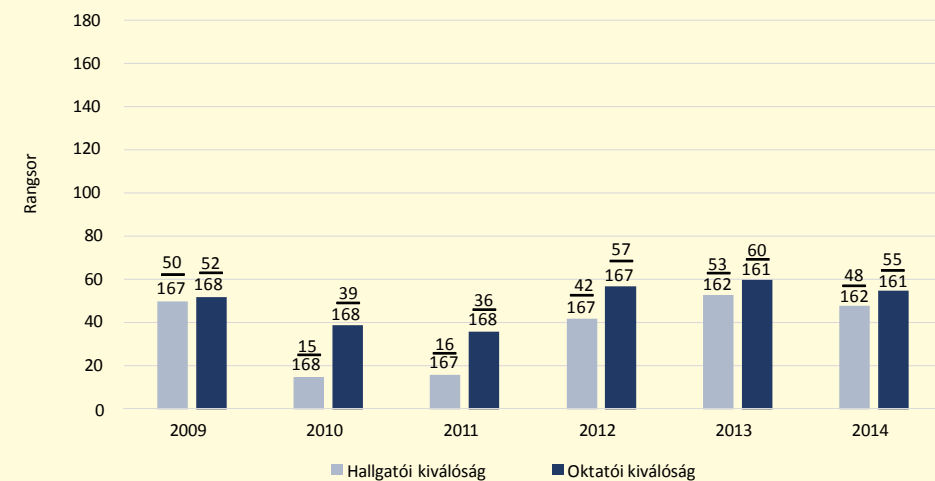
34. volt a GVK a HVG karok között felállított abszolút rangsorában 2014-ben.

8A: DE karok HVG szerinti rangsor eredménye, 2014



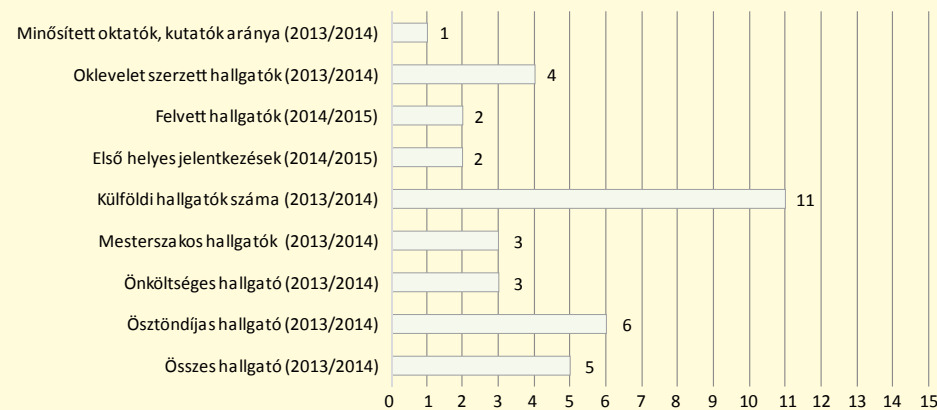
A HVG hallgatói kiválóság rangsorában a kar 2014-ben a 48., oktatói kiválóság rangsorában az 55. volt.

8B: A GVK HVG szerinti oktatói és hallgatói kiválóság rangsor, 2009-2014



A GVK-n a legmagasabb a karok között a minősített oktatók és kutatók aránya.

8C: GVK karok közötti sorrendje néhány mutató tekintetében





A **VIR jelentés** a DE több funkcionális szervezeti egységének közös munkája. Köszönjük a VIR forrásrendszerek adatainak ellenőrzésében és a riportok előállításában részt vevő munkatársak munkáját:

**jDolber:** Kiss Ferencné, Takács Gyöngyi

**Neptun:** Tózsérné Gáll Ibolya, Sipos Henrietta, Kerényi Szabolcs, Kiss Zoltán

**SAP:** Kovács Márta, Virágos Anikó, Kissné Szabó Noémi, Demeter-Csonka Szilvia, Molnár Gabriella, Barta Lajos, Nagy Julianna, Kulcsár Adrián

**VIR Központ:** Dankóné Kozma Zsuzsanna, Szalma Tímea, Papp Attila

Egyéb, a forrásrendszerek által le nem fedett adatszolgáltatásban a Rektori Hivatal munkatársai Dr. Agócsné Ádám Vilma, Dr. Varga Zsolt, Ölvetiné Szabó Beáta, Rózsa Judit és a Tudás és Technológiai Transzfer Iroda munkatársa Dr. Bene Tamás működtek közre.  
A jelentés elkészítésében külső tanácsadóként az IFUA Kft. is részt vállalt.

**SZÉCHENYI** 2020



MAGYARORSZÁG  
KORMÁNYA

Európai Unió  
Európai Szociális  
Alap



**BEFEKTETÉS A JÖVŐBE**





# VIR

G A Z D A S Á G I F Ő I G A Z G A T Ó S Á G

D E B R E C E N I E G Y E T E M

Felelős kiadó	Dr. Bács Zoltán
Szakmai szerkesztés	Dr. Vincze Szilvia
Szerkesztés	VIR Központ
Grafikai előkészítés	Zsadányi György
Grafikai munka	Lénárt Levente
Nyomdai munka	Center-Print Nyomda Kft.

